





INSTALLATION XBRIGHT SNAP FRAME SLIM LIGHTBOX



1) Buka sisi atas Snap frame

2) Angkat Acrilyc dibagian atas dan tentukan lubang baut.



3) Pastikan memilih sisi yang tidak terdapat kabel dan lampu LED

4) Ukur jarak kedua area yang akan dilubangi dengan panjang 20 cm dari tepi.

5) Lubangi dengan bor, "hati hati jangan mennyentuh LGP".



6) Pasang Snap frame pada dinding dan siap digunakan.